
Información Presupuestaria y Financiera de la Provincia de Santa Fe

Enero 2020

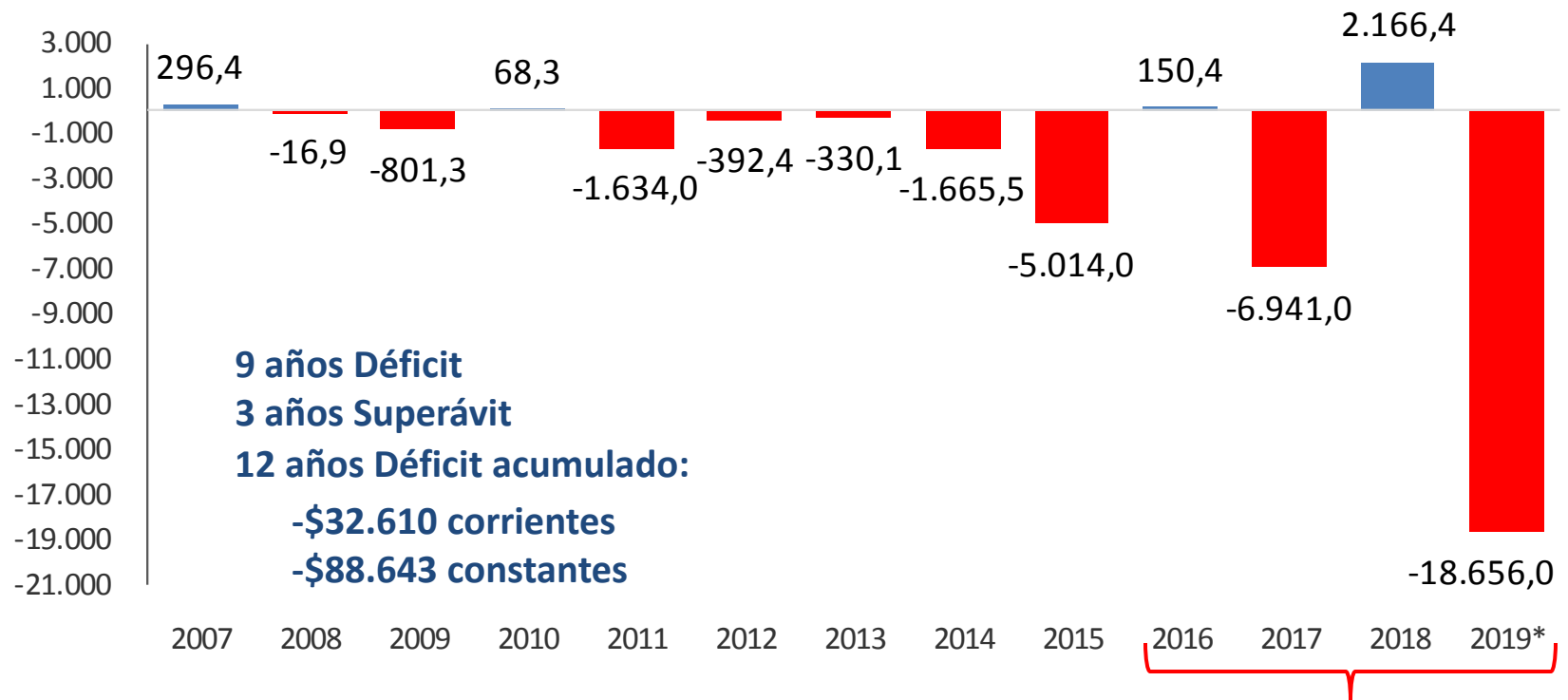
-
- **De donde venimos? Historia fiscal reciente**
 - **Hacia donde vamos?**
 - **El valor de la información**
-

-
- **De donde venimos? Historia fiscal reciente**
-

Evolución del Resultado Fiscal

-en millones de pesos-

Evolución del Resultado Fiscal -en millones de \$-



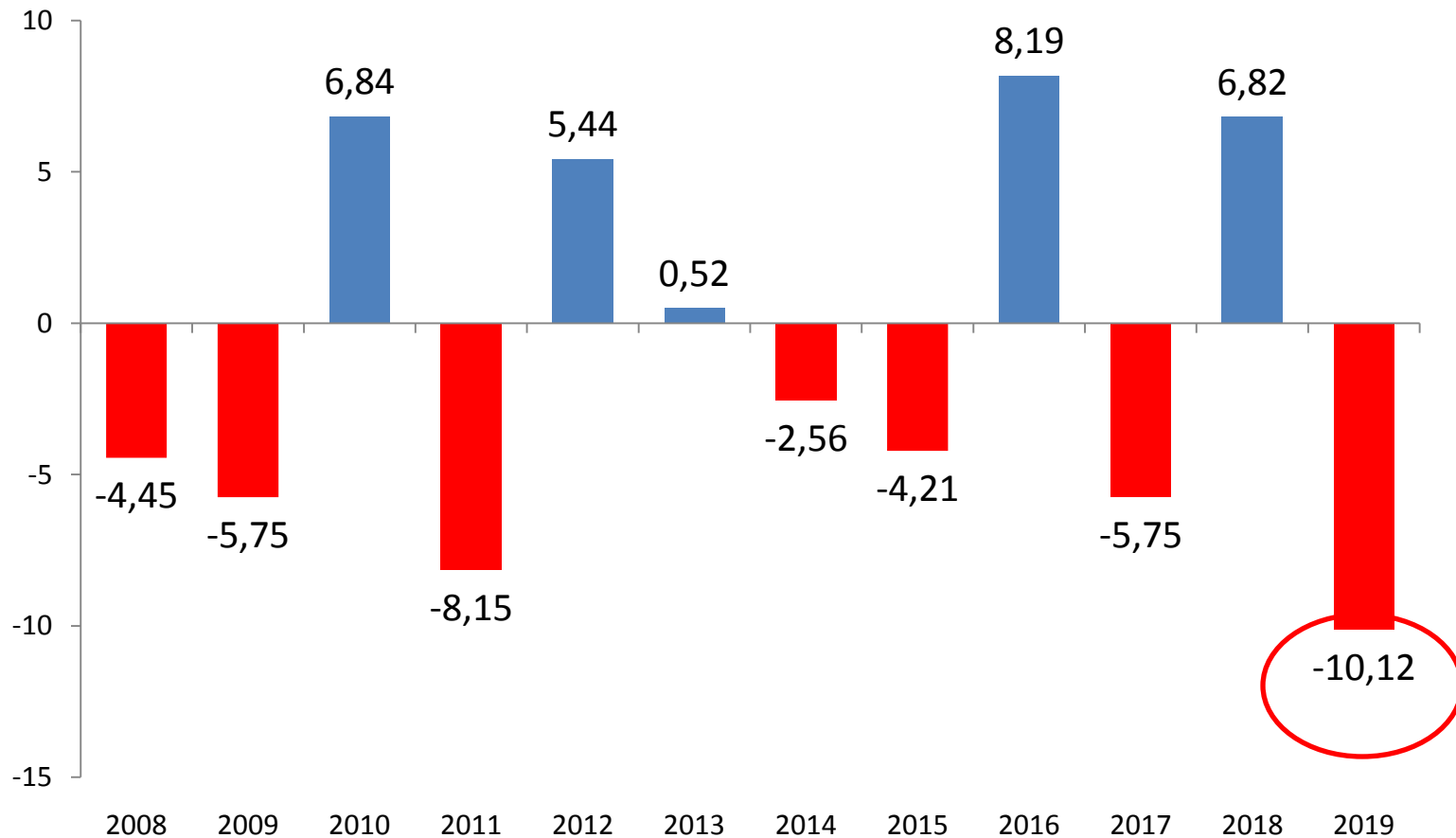
9 años Déficit
3 años Superávit
12 años Déficit acumulado:
-\$32.610 corrientes
-\$88.643 constantes

Déficit acumulado:
-\$22.824 m en valores corrientes
-\$30.347 en valores constantes

*2019 proyectado

Diferencia entre la var. i.a. de los Recursos y Gastos Totales

-en p.p.-

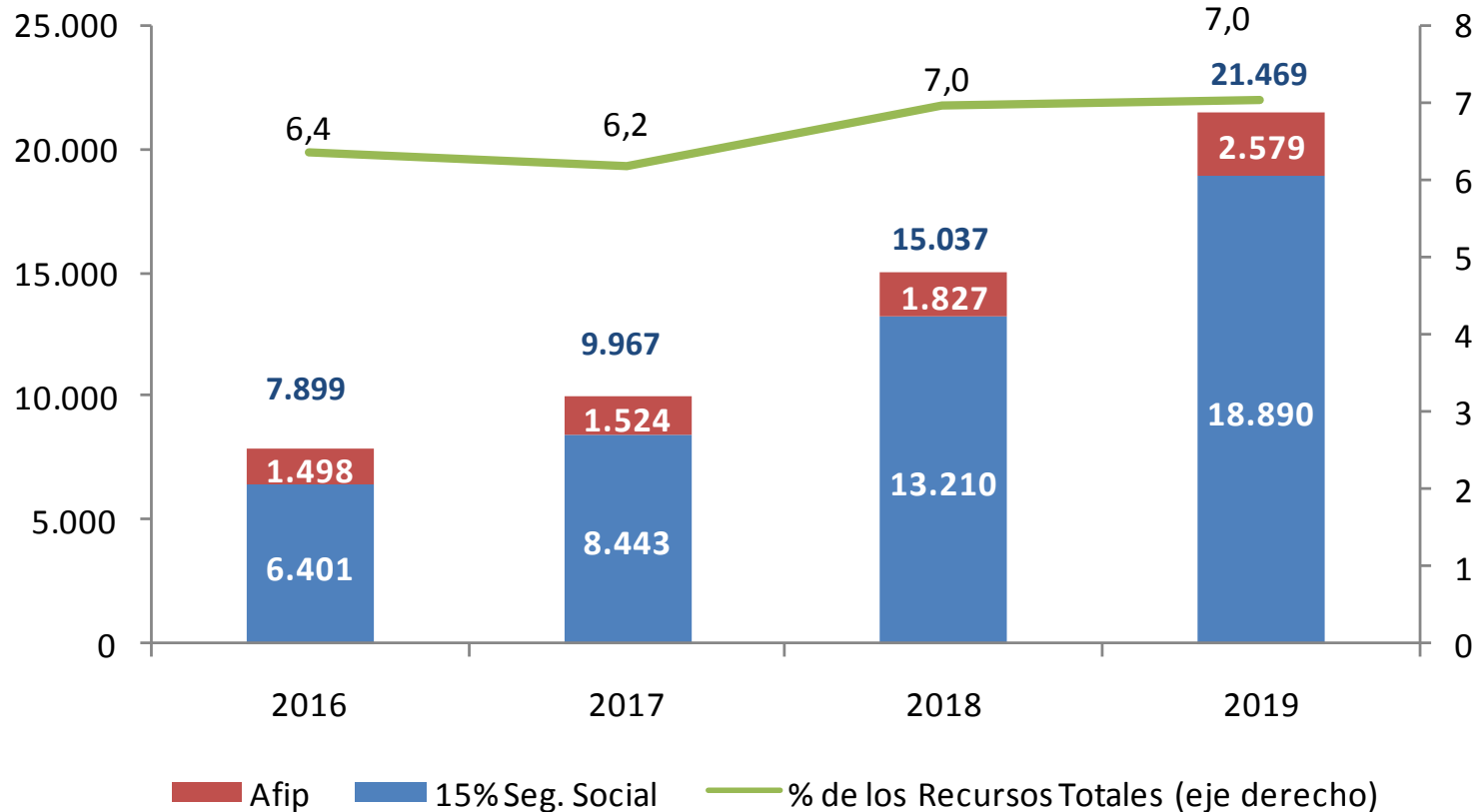


7 años ▲ Gastos Totales > ▲ Recursos Totales

Recursos Extraordinarios Fallo CSJN

Recursos Extraordinarios Fallo CSJN -en millones -

Total 2016/19 = u\$s 2.116 millones



Ejecución presupuestaria

-En millones de \$ y en % de var.-

CONCEPTO	2018	2019	Var. En %
Ingresos Corrientes	211.661	294.075	38,9
Gastos Corrientes	188.232	283.807	50,8
Resultado Económico	23.429	10.268	-56,2
Recursos de Capital	4.345	3.774	-13,1
Gasto de Capital	25.608	32.698	27,7
Recursos Totales	216.006	297.849	37,9
Gastos Totales	213.840	316.505	48,0
Resultado Financiero	2.166	-18.656	-961,3

Deuda Financiera de corto plazo

-En millones de \$-

CONCEPTO	2019
Deuda Flotante	27.000
Deuda FUCO	16.450*
Total Deuda Financiera	43.450

*Fuco total = \$17.720m-FUCO utilizado \$16.450m=FUCO disponible \$1.270m

Déficit Caja de Jubilaciones

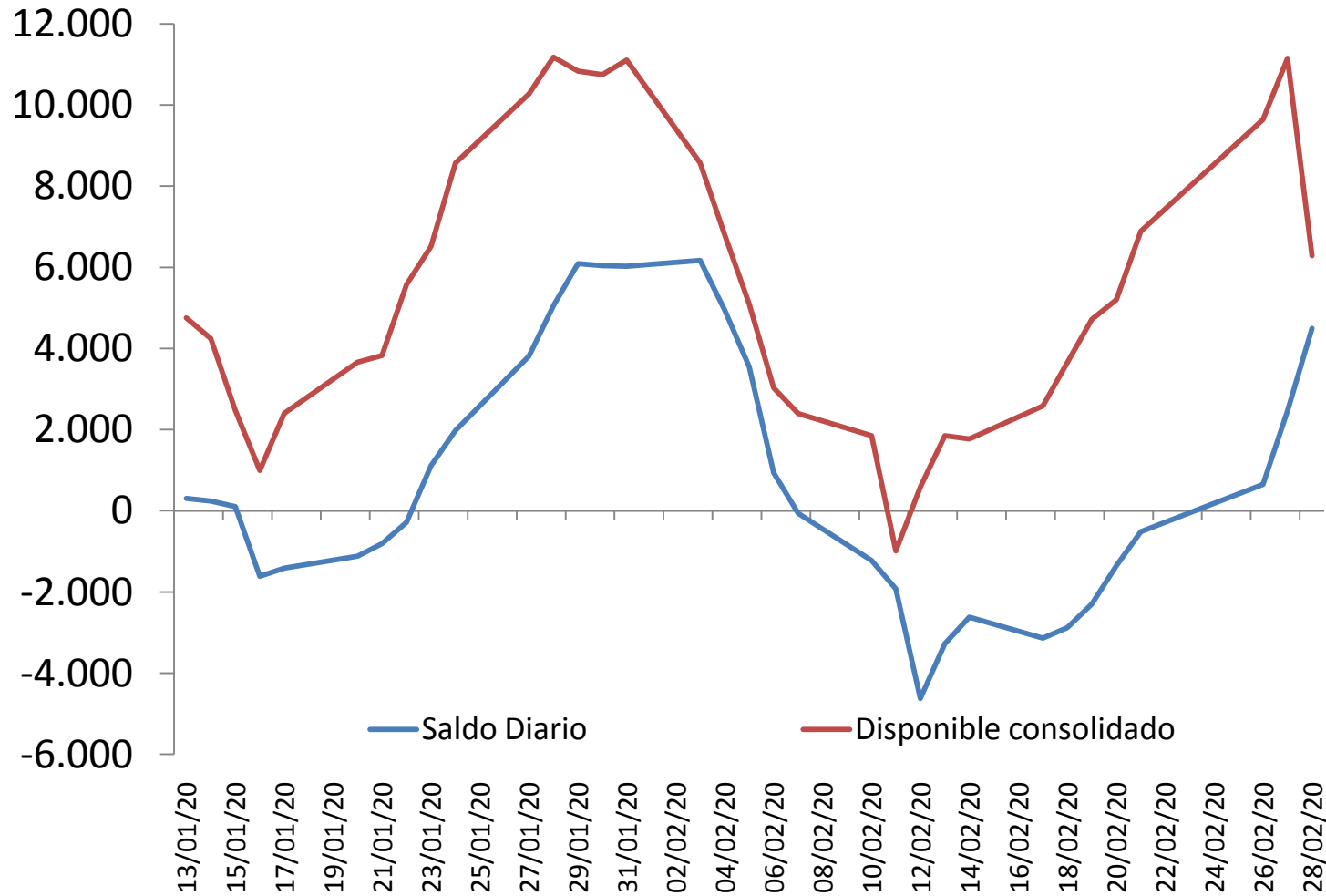
-En millones de \$-

Año	Monto	Anticipos
2018	7.336	1.556
2019	13.487	3.870
2020	15.904	0

Nota: en enero 2020 se firmó convenio por anticipos de noviembre y diciembre adeudados \$772 m.

Evolución diaria del saldo de caja

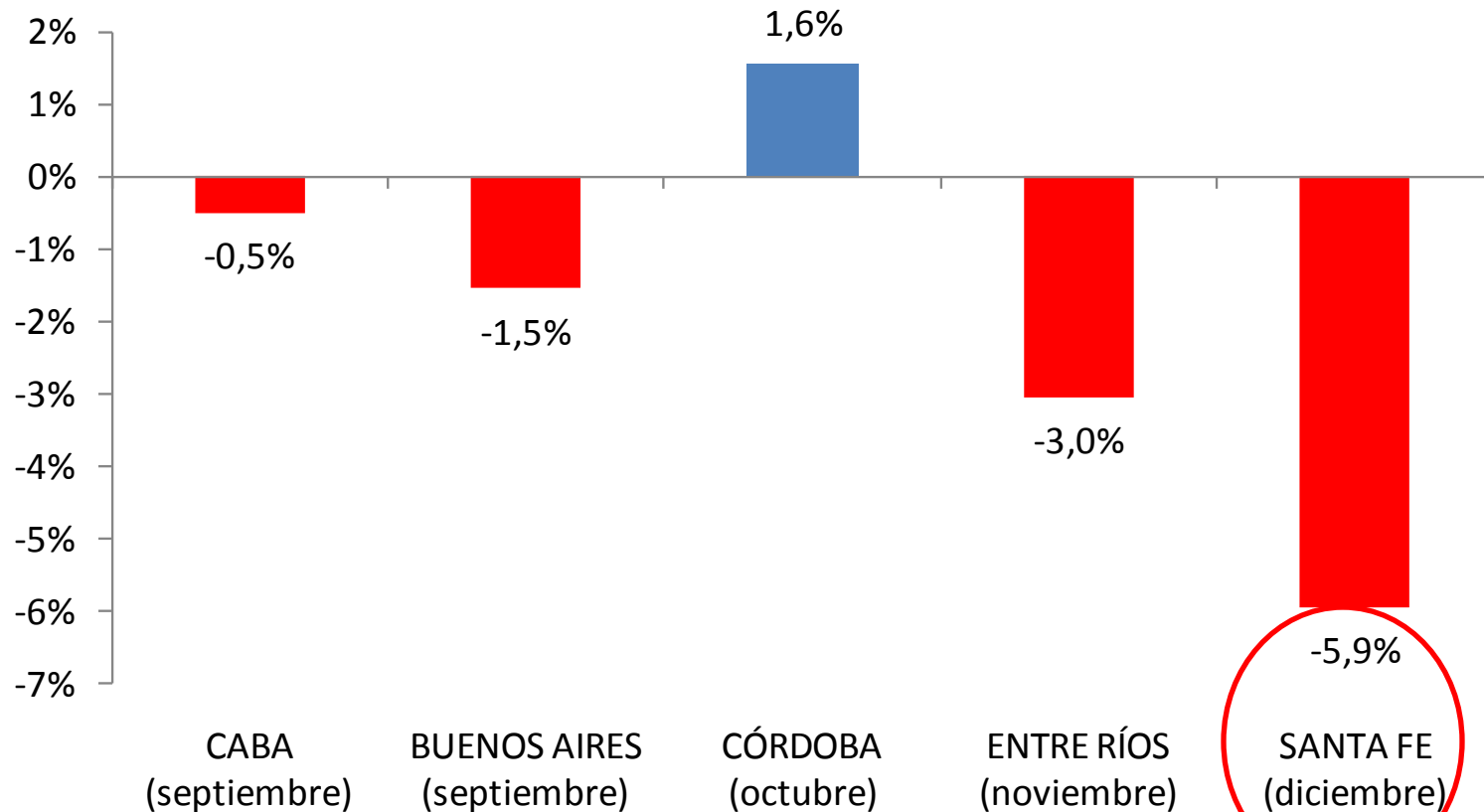
-en millones de pesos-



Resultado Financiero acumulado 2019

-en % de los Recursos Totales-

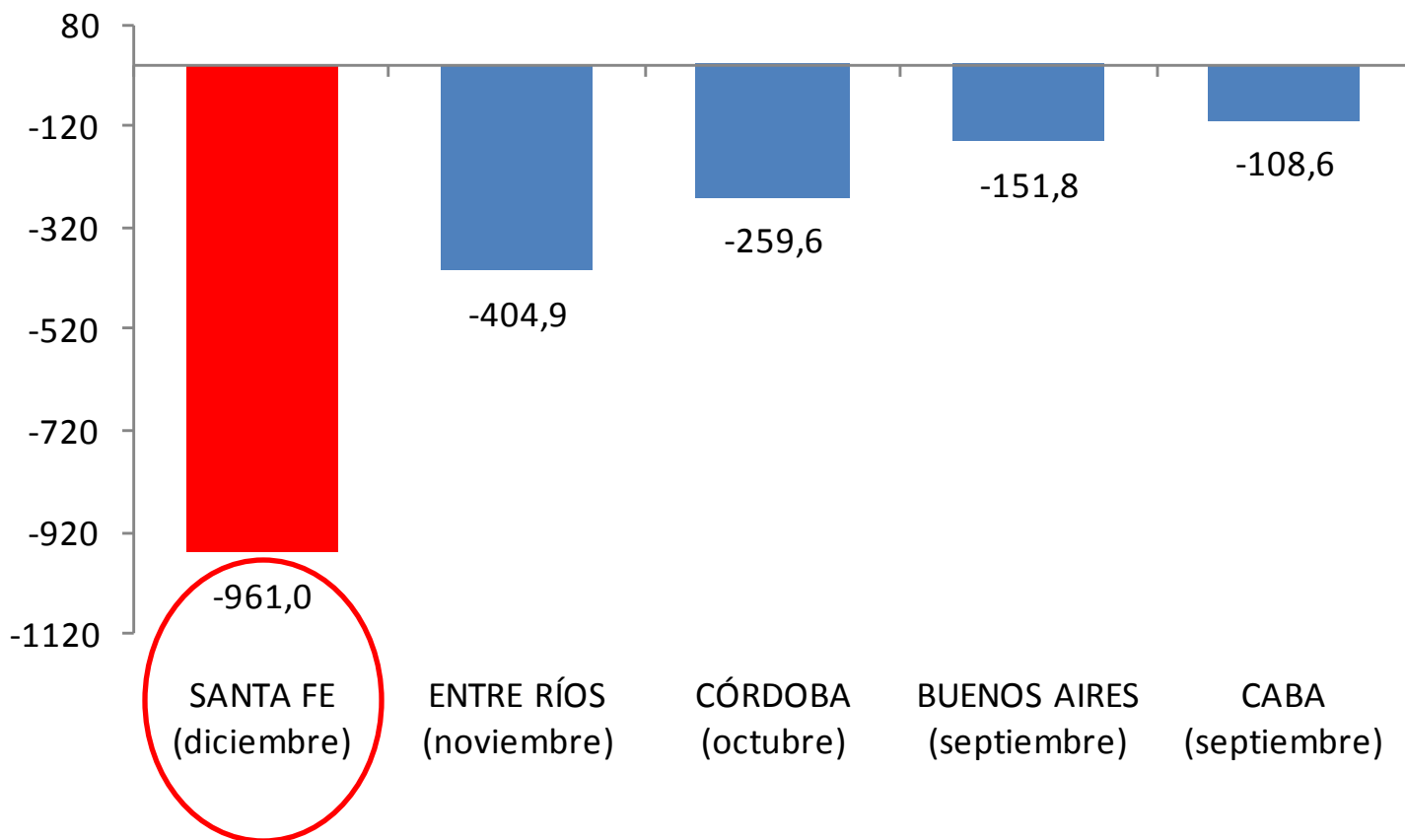
Resultado Fiscal acumulado en % de los Recursos Totales



Deterioro del Resultado Fiscal por Provincias

Deterioro del Resultado Fiscal Provincias seleccionadas 2019/2018

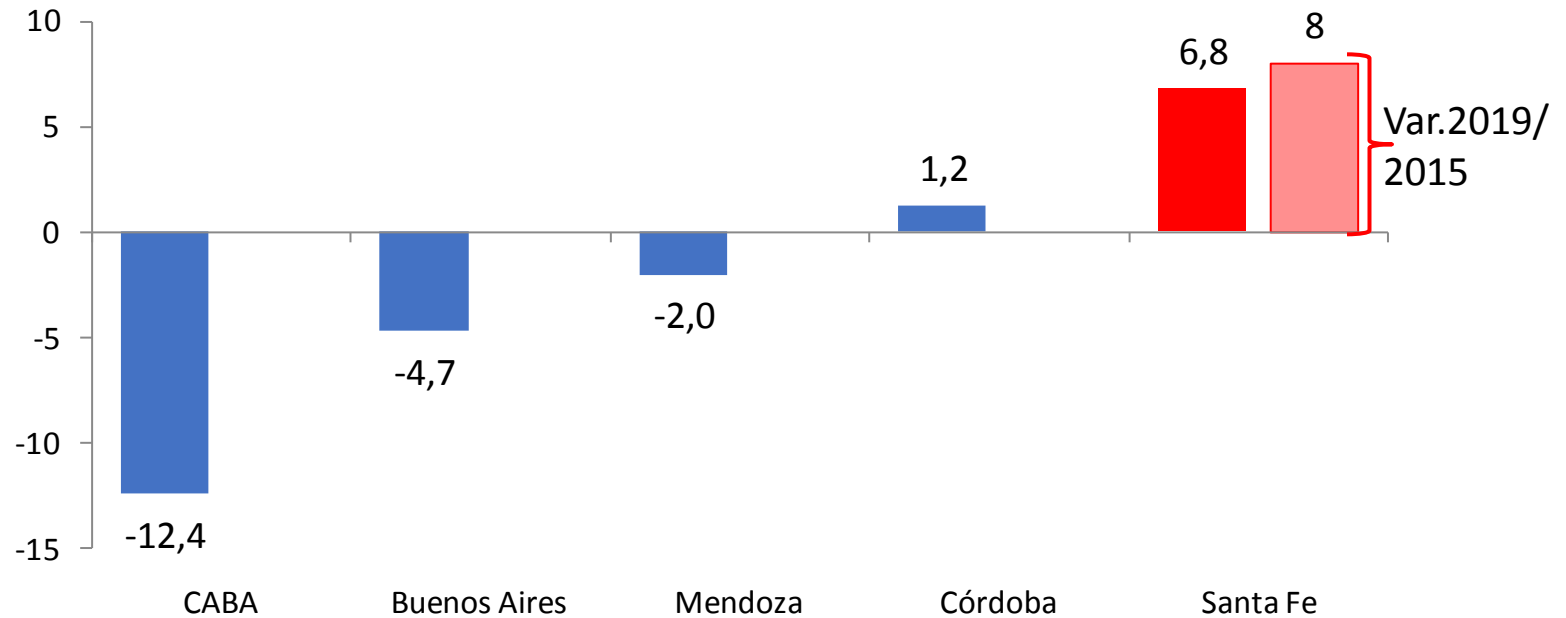
Var. en %



Variación de la Planta de Personal

-diciembre 2018-2015 en % de var.-

Variación de la Planta de Personal diciembre 2018 - diciembre 2015 en % de var.



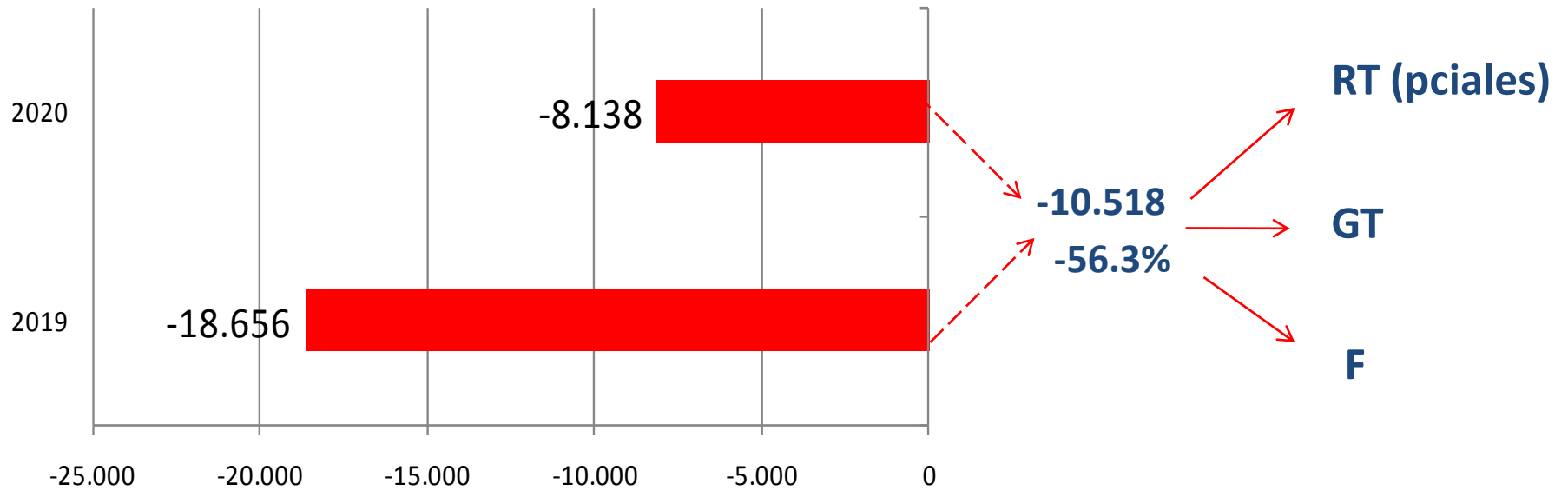
*En el caso de Santa Fe si consideramos los últimos datos disponibles -septiembre 2019- la variación en relación a 2015 alcanza el 8%.

Fuente: 2004-2017 Ministerio de Hacienda, 2018 SIPA-Ministerio de Producción y Trabajo.

- **Hacia donde vamos?**

Política Fiscal 2020

-en millones de \$-



Necesidades Financiamiento 2020

\$51.588

▪ DEFICIT 2020
\$8.138 M

\$45.656

▪ FINANCIAMIENTO DEFICIT
Art. 47 Ppto. 2020
\$8.656 M



▪ DEUDA FLOTANTE
\$27.000 M

▪ FINANCIAMIENTO
Proy. de ley
\$12.000 M



▪ DEUDA FUCO
\$16.450 M

▪ RECONSTITUCION FUCO
Proy. de ley
\$15.000 M



- **El valor de la información**

Los datos utilizados para esta presentación provienen de:

_Sistema Integrado de Administración Financiera de la provincia

Organos rectores:

_Contaduría General

_Tesorería General

_Dirección General de Presupuesto

Muchas Gracias
